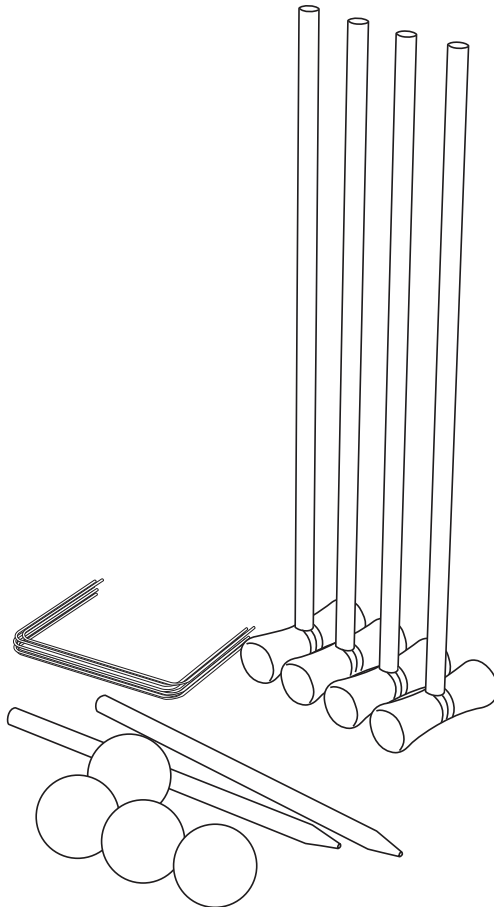




07641

EN - CROQUET SET BASIC-XM - INSTRUCTIONS
DE - KROKETSPIEL BASIC-XM - ANLEITUNG



GENERAL

Please read the instructions, especially the safety warnings, carefully before use. Keep the instructions and include the instructions if you pass the product on to someone else.

USE

This Croquet Set is not a toy and is intended for users aged 8 and up. The product is for outdoor use only. It is intended only for private use and not for commercial purposes. Only use the product as described in the instructions for use. Any other use is considered improper and can lead to property damage or personal injury.

SCOPE OF DELIVERY

- 4 x Mallets
- 4 x Balls
- 2 x Marking Stick
- 10 x Wicket
- 1 x Net Bag
- 1 x Instruction Manual

WARNING! Not suitable for children under the age of 36 months due to small parts, sharp edges, and small balls, which could be swallowed or inhaled by young children. Choking hazard! To be assembled by an adult. Children should play with adult supervision only. Please retain this information. Proper use of this table game can avoid damage or injury!

RULES OF THE GAME

The game of croquet is played with 2, 4 or 6 players, in teams or individually. Before you start, install the game as shown in the drawing.

Place the poles and wickets on flat ground 20m x 14m. The playfield size can be reduced if necessary.

In the center of the field 2 wickets are crossed it forms the bell.

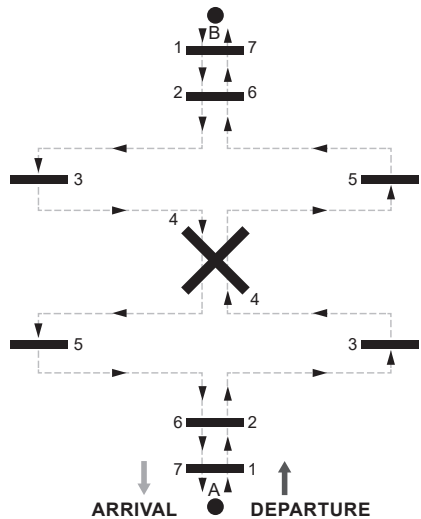
Each player chooses a mallet and a ball of the same color and places it 25 cm in front of the 1st pole (A) The object of the game is to pass his ball under all the wickets in the correct order as shown in the drawing.

The game starts from point (A) at the 1st wicket. Then you have to pass all the wickets from 1 to 7 in the correct order until point (B) is reached. Then you have to go back to point (A) in the opposite direction, passing all the wickets in the correct order.

Each player tries in turn to pass the ball under the 1st wicket. If the ball does not pass under the wicket, it must be removed and it is the next player's turn.

If the ball passes under the 1st wicket, we can continue to play. If you miss the 2nd wicket, the ball stays where it is. Each time the ball passes under the correct wicket, you can play again. If the ball passes two wickets in one go, you can play two times afterwards. Change players as soon as the ball or a wicket is missed.

If the ball passes under an arch and touches another ball, the player can "crunch" the latter: he places his ball against the other, holds his ball to the ground by placing his foot onto it and strikes it with his mallet, the blow is transmitted



on the other ball that is out of play.

After having “crunched”, the player can play again. If the ball of the player rolls under his foot while he “crunches” the shot is canceled and the player changes. The winner is the one who has completed the course by passing his ball under all the wickets, he then stops playing.

CLEANING AND CARE

To clean the game, use a damp, lint-free cloth.

STORAGE

Before storing the Croquet Set, clean and dry it thoroughly. Store the Croquet Set in a dry, frost-free room that is inaccessible to children.

DISPOSAL

Dispose the Croquet Set at an authorized waste disposal company or at your local waste facility. Observe the currently applicable regulations. If in doubt, ask your disposal facility about environmentally friendly disposal.

Manufacturer

Carromco GmbH & Co. KG
Mühlenweg 144
22844 Norderstedt
Germany
www.carromco.com
Made in China

Importer

3e oem sports AG
Flurweg 11
82402 Seeshaupt
Germany



ALLGEMEINES

Bitte lesen Sie vor der Verwendung die Gebrauchsanleitung, insbesondere die Sicherheitshinweise, aufmerksam durch. Heben Sie die Gebrauchsanleitung auf und legen Sie die Gebrauchsanleitung bei, wenn Sie das Produkt an andere Personen weitergeben.

VERWENDUNG

Dieses Croquet-Set ist kein Spielzeug und ist für Benutzer ab 8 Jahren vorgesehen. Das Produkt ist nur für den Außenbereich bestimmt. Es ist ausschließlich für den privaten Gebrauch und nicht für kommerzielle Zwecke vorgesehen. Verwenden Sie das Produkt nur gemäß den Anweisungen zur Verwendung. Jede andere Verwendung gilt als unsachgemäß und kann zu Sachschäden oder Personenschäden führen.

INHALT

- 4 x Schläger
- 4 x Ball
- 2 x Zielstab
- 10 x Tor
- 1 x Netztasche
- 1 x Gebrauchsanleitung

ACHTUNG! Nicht geeignet für Kinder unter 36 Monaten. Enthält kleine Bauteile, scharfe Kanten und kleine Bälle, die verschluckt oder eingeatmet werden können. Erstickenungsgefahr! Muss von Erwachsenen aufgebaut werden. Kinder sollten nur unter Aufsicht eines Erwachsenen spielen. Bitte diese Information aufbewahren. Bei korrekter Benutzung dieses Spieltisches vermeiden Sie Beschädigungen und Verletzungen!

SPIELREGELN

Das Krocketspiel wird mit 2, 4 oder 6 Spielern gespielt, in Teams oder einzeln. Bevor Sie beginnen, Bauen Sie das Spiel wie in der Zeichnung gezeigt auf.

Platzieren Sie die Stangen und Tore auf einer ebenen Fläche von 20 x 14 m. Die Fläche kann bei Bedarf reduziert werden.

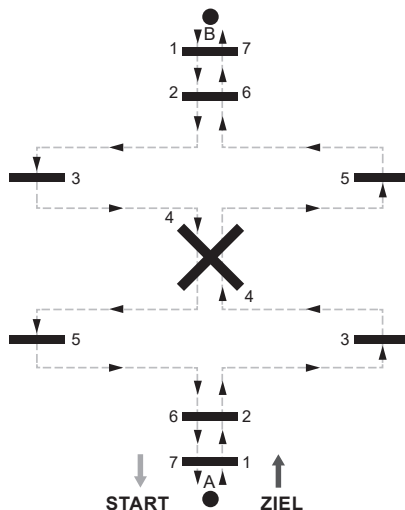
In der Mitte des Feldes kreuzen sich 2 Tore, Sie bilden die Glocke.

Jeder Spieler wählt einen Schläger und einen gleichfarbigen Ball und platziert ihn 25 cm vor der 1. Stange (A). Ziel des Spiels ist es, seinen Ball in der richtigen Reihenfolge wie in der Zeichnung gezeigt unter allen Toren hindurchzuspielen.

Das Spiel beginnt am Punkt (A) beim ersten Tor. Dann müssen alle Tore von 1 bis 7 in der richtigen Reihenfolge passiert werden, bis der Punkt (B) erreicht ist. Danach wird in entgegengesetzter Richtung zum Punkt (A) zurück gespielt wobei alle Tore wieder von 1 bis 7 in der richtigen Reihenfolge passiert werden müssen.

Jeder Spieler versucht der Reihe nach, den Ball unter dem 1. Tor hindurchzuspielen. Passiert der Ball nicht unter dem Tor, muss er entfernt werden und der nächste Spieler ist an der Reihe.

Wenn der Ball unter dem 1. Tor passiert, können Sie weiterspielen. Wenn Sie das 2. Tor verpassen, bleibt der Ball, wo er ist. Jedes Mal, wenn der Ball das richtige Tor passiert, können Sie weiter spielen. Wenn der Ball 2 Tore auf einmal passiert, haben Sie 2 weitere versuche weiter zu spielen. Der nächste Spieler ist an der Reihe, sobald Sie



den Ball oder ein Tor verfehlen.

Passiert der Ball unter einem Tor hindurch und berührt einen anderen Ball, kann der Spieler letzteren "crunchen": Er legt seinen Ball gegen den anderen, stellt einen Fuß auf seinen Ball und schlägt gegen seinen eigenen Ball. Hierdurch wird der Schlag übertragen und der gegnerische Ball weg gestoßen.

Nach dem "crunchen" kann der Spieler weiter spielen. Wenn der Ball des Spielers unter seinem Fuß weg rollt, während er "cruncht", wird der Schuss abgebrochen und der Spieler wechselt. Der Gewinner ist derjenige, der den Parcours beendet hat, indem er seinen Ball unter allen Toren durch gespielt hat, dann hört er auf zu spielen.

REINIGUNG UND PFLEGE

Verwenden Sie zum Reinigen des Produkts nur ein Tuch oder ein mit Wasser befeuchteten Lappen.

AUFBEWAHRUNG

Bevor sie das Produkt einlagern, reinigen und trocknen Sie es gründlich. Bewahren Sie das Produkt in einem trockenen und frostfreien Raum auf.

ENTSORGUNG

Entsorgen Sie das Produkt über einen zugelassenen Entsorgungsbetrieb oder über Ihre kommunale Entsorgungseinrichtung. Beachten Sie die aktuell geltenden Vorschriften. Erkundigen Sie sich im Zweifelsfall bei Ihrer Entsorgungseinrichtung über eine umweltgerechte Entsorgung.

Manufacturer

Carromco GmbH & Co. KG
Mühlenweg 144
22844 Norderstedt
Germany
www.carromco.com
Made in China

Importer

3e oem sports AG
Flurweg 11
82402 Seeshaupt
Germany

